



Mise à Jour Logicielle Nokia N97 mini

Version cible : 11.0.045 - Distribution FOTA (Firmware Over The Air)



Synthèse

- Vous serez prévenu au plus tard la veille par un SMS vous indiquant la disponibilité de la mise à jour
- Cette mise à jour vous apporte plus de fluidité et de stabilité ainsi qu'une meilleure gestion des appels
- Toutes vos données personnelles sont conservées
- La procédure durera moins de 10 minutes
- Votre mobile sera indisponible pendant 3 à 4 minutes
- Le téléchargement et l'installation sont gratuits, quelle que soit votre offre et s'effectuent directement via le réseau mobile SFR.
- A la fin de la procédure, votre mobile sera en version 11.0.045
 - pour vérifier la version de votre mobile, tapez la séquence suivante : *#0000#
 - la version logicielle de votre mobile est visible sur la 1^{ère} ligne (v x.x.xxx)



Déroulement de la mise à jour (1/3)



Une nouvelle icône apparaît sur le bureau de votre mobile pour vous informer de la disponibilité de la mise à jour



Cette mise à jour est gratuite.
Aucun cout ne s'applique sur le réseau SFR
Quelle que soit votre offre (Forfait, Forfait Bloqué, La Carte)



A la fin de la procédure, votre mobile sera dans la version **11.0.045**



Votre mobile peut vous demander de confirmer le point d'accès à utiliser pour se connecter.
Appuyer simplement sur « Oui »



Déroulement de la mise à jour (2/3)



Le téléchargement dure environ 3 minutes, en fonction de votre environnement réseau



vous pouvez installer la mise à jour immédiatement, où la reporter si vous devez absolument utiliser votre mobile, ou si sa batterie n'est pas suffisamment chargée



Cette procédure de mise à jour a été testée et validée. **Toutes vos données personnelles sont conservées.**

Vous pouvez si vous le souhaitez réaliser une sauvegarde de votre mobile sur votre ordinateur grâce au logiciel Nokia PC suite

Merci de consulter cette url pour plus d'information sur le logiciel Nokia :

<http://www.nokia.fr/support/logiciels/nokia-pc-suites/how-to/backup-and-restore>



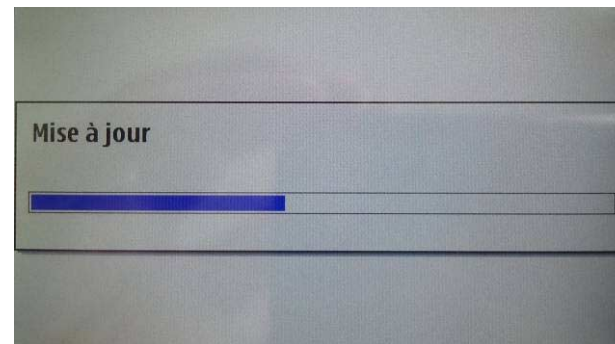


Déroulement de la mise à jour (3/3)



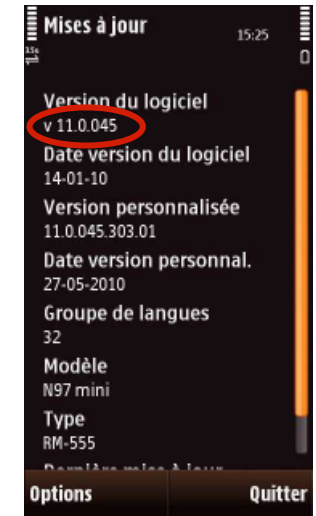
Après avoir appuyé sur « Accepter » votre mobile va se rallumer et installer la mise à jour.

Vous ne pourrez pas utiliser votre mobile avant la fin de la procédure, y compris pour passer des appels d'urgence.



Lors de l'installation de la mise à jour, votre mobile affiche un écran blanc et une barre de progression.

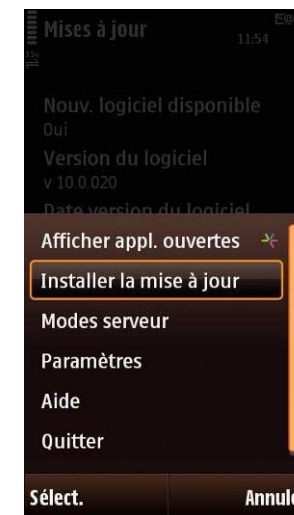
Cette phase dure environ 3 minutes.



A la fin de la procédure, votre mobile redémarre. Vous pouvez vérifier la version de votre mobile en tapant la séquence ***#0000#**. La version cible est la **v 11.0.045**



Annexe (mise à jour manuelle)



Si vous avez appuyé sur « Plus tard » et « Aucun rappel » à la fin du téléchargement, vous pouvez **lancer l'installation manuellement**

Tapez simplement la séquence ***#0000#** pour afficher la version de votre mobile

Appuyez ensuite sur « Options », puis « Installer la mise à jour » pour lancer la procédure. (cf. diapositive précédente)



SFR. Et le monde est à vous.